



VIVI LA TUA CASA

2012 FEBBRAIO

In collaborazione con
Progettiamoinsieme.it



LE CASE SU MISURA

Idee e soluzioni di arredo che gli architetti di Progettiamoinsieme.it vi hanno riservato.

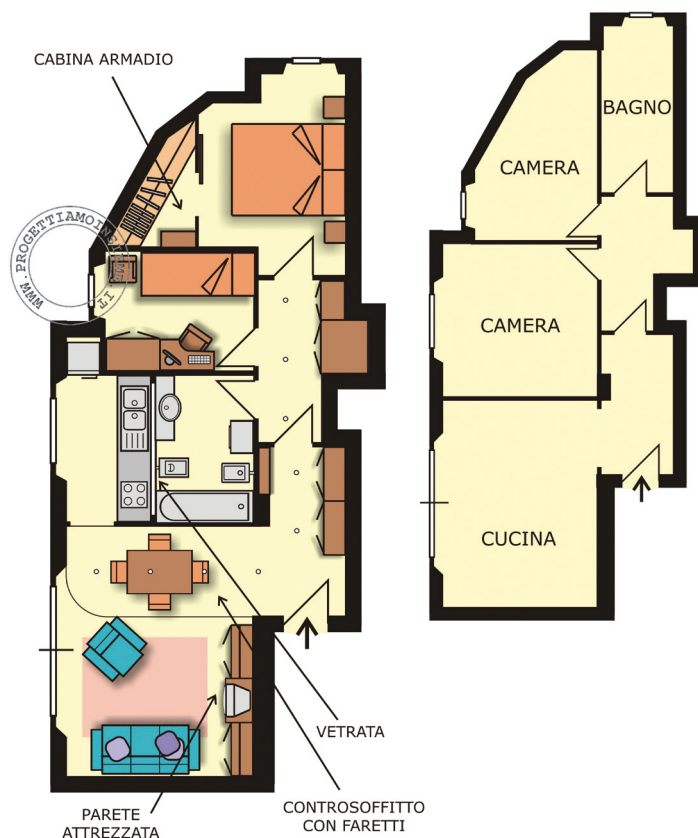


Il soggiorno che non c'è

Da una cucina è possibile ricavare un moderno soggiorno dotato di tutte le comodità se si presta attenzione agli spazi. Ecco come.

Gentili architetti di Progettiamoinsieme.it, ho acquistato da poco il mio primo appartamento. Ho in previsione alcuni lavori di ristrutturazione: vorrei dare il maggior spazio possibile alla zona giorno e inserire anche delle controsoffittature. Grazie. Alessia

Il progetto prevede l'inversione delle funzioni giorno/notte spostando il gruppo servizi cucina-bagno in una posizione più centrale. Il nuovo assetto distributivo dei locali è così caratterizzato da una rinnovata fruibilità dello spazio abitativo. L'intervento più impegnativo consiste nello spostamento del bagno e nella realizzazione della zona cottura, eventualmente alzando il pavimento per dare più pendenza allo scarico del w.c.. Zona notte: le due camere da letto sono ridisegnate, disponendo quella matrimoniale di una piccola cabina armadio. Zona giorno: entrando si accede ad un piccolo disimpegno controsoffittato che conduce all'angolo pranzo ed alla zona



cottura mentre sulla sinistra si apre la zona relax con comode sedute davanti ad una parete attrezzata. La zona cottura mantiene l'altezza originaria per consentire di ricavare una vetrata chiusa, sopra le pensili, per illuminare il bagno adiacente ad aerazione forzata.



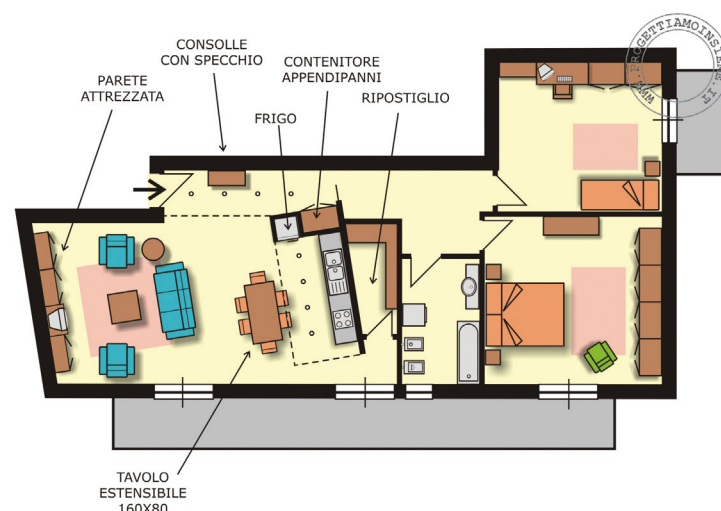
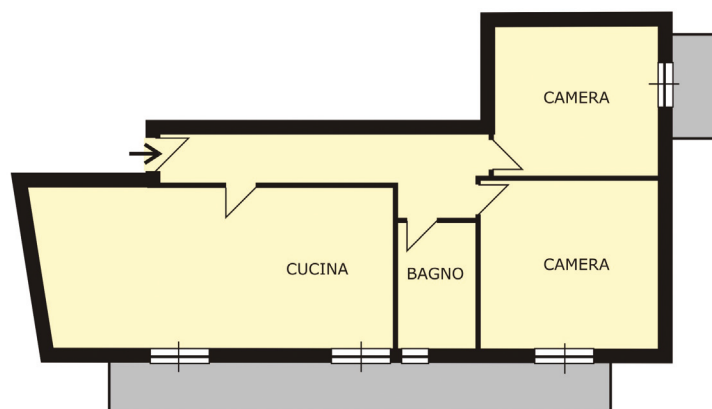
Progettiamo insieme.it

Voglia di living

La ristrutturazione di una casa può regalare spazi inaspettati se non si pongono limiti alla fantasia. Ecco cosa abbiamo fatto.

Gentili architetti di Progettiamoinsieme.it, vorremmo ristrutturare la nostra casa, cercando di evitare degli sprechi inutili di spazio. Vorremmo avere dei consigli utili su come poter dividere gli ambienti e cercare di creare un ripostiglio affianco la cucina-soggiorno. Lo scarico dell'acqua e' solo uno, posto in bagno. Grazie. Paocimin

La soluzione proposta mantiene sostanzialmente inalterato l'assetto distributivo della casa, con piccole ma significative variazioni nella zona giorno. Innanzitutto è stato eliminato il lungo corridoio per dare ampio respiro al living e l'angolo cottura è spostato per ricavare spazio da destinare al ripostiglio ed è ruotato rispetto alle pareti perimetrali fino ad essere parallelo con la parete diametralmente opposta, spezzando la rigidità geometrica delle tramezzature interne e personalizza la casa. La zona giorno è arredata con pochi ma funzionali elementi senza sovraccaricare l'ambiente anche se è spazioso.

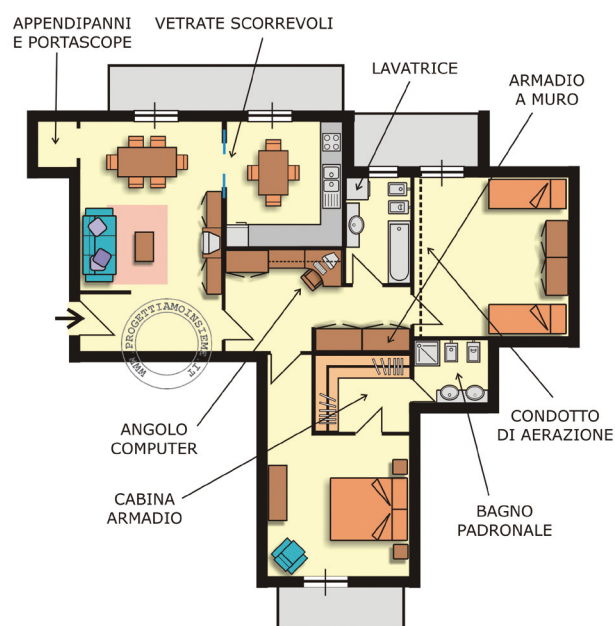
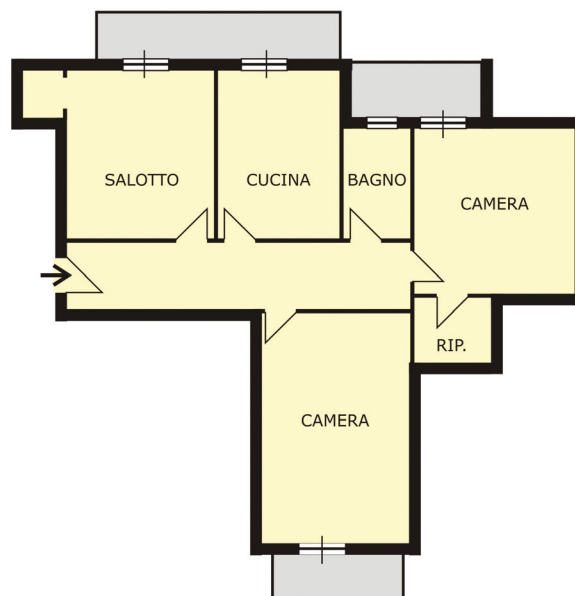


Piccoli spazi

In una casa abbastanza grande ritagliare piccoli spazi vitali è difficile ma non impossibile. Ecco come abbiamo fatto in questo appartamento.

Gentili architetti di Progettiamoinsieme.it, mi piacerebbe avere il bagno nella camera da letto con una bella cabina armadio e vorrei uno spazio dove il mio futuro marito possa avere il computer e le sue cose (anche piccolissimo). Grazie. Piccola

La riorganizzazione degli spazi è imperniata sul recupero del lungo corridoio. La sistemazione della zona notte sarà più radicale: la cucina ed il bagno principale vengono ridimensionati per allargare il corridoio e trasformarlo così in un ampio spazio dedicato allo studio ed al computer con annesso disimpegno per accedere alle camere. Il soggiorno è articolato in due spazi, zona pranzo e zona relax, separato dall'ingresso da una piccola parete o vetrata. Un piccolo vano è utile per riporvi l'appendipanni e le scope. L'ampia cucina è attrezzata con tutti gli elettrodomestici. La camera matrimoniale è arredata con il minimo indispensabile, disponendo di una capiente cabina armadio da cui si accede direttamente al piccolo bagno ad aerazione forzata. Il condotto, che estrae l'aria fino alla finestra della seconda camera, è occultato da una finta trave che corre lungo il soffitto della camera da letto adiacente.



I progetti sono stati realizzati dagli architetti di:



www.progettiamoinsieme.it è un sito web creato nel 2001 da un gruppo di architetti che offre la progettazione e la ristrutturazione di immobili, la consulenza per arredo di interni, la gestione di pratiche edilizie e la redazione dell'attestato di certificazione e qualificazione energetica per la compravendita di un intero immobile o di singole unità immobiliari, secondo le disposizioni legislative. Con l'accesso gratuito al database, contenente oltre 400 progetti, è possibile trovare l'idea giusta per arredare la propria casa.