



VIVI LA TUA CASA

2011 FEBBRAIO

In collaborazione con
Progettiamoinsieme.it



LE CASE SU MISURA

Idee e soluzioni di arredo che gli architetti di Progettiamoinsieme.it vi hanno riservato.

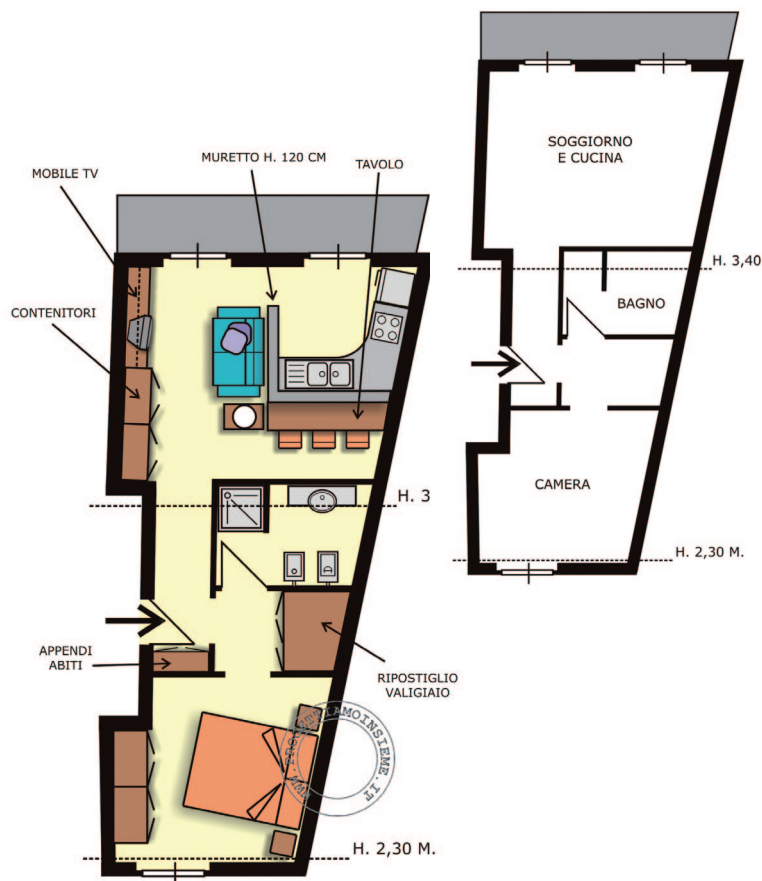


Piccolo, ma attrezzato

Quando nei mini-alloggi delle vacanze si cerca di ricavare il massimo comfort in poco spazio, la cucina è quella che ne pretende di più. Ecco la soluzione

Gentile architetti di Progettiamoinsieme.it, ho appena acquistato un bilocale e vorrei avere dei suggerimenti per arredarlo. Si tratta di un recupero di un sottotetto con travi a vista. Nel corridoio abbiamo progettato un valigiaio accessibile dal locale sala/cucina e dal disimpegno. Vorremmo sfruttare al meglio lo spazio con particolari accorgimenti dato che è piccolo ed i muri non sono ad angolo retto. Grazie. Texland

La buona esposizione delle due portafinestre suggerisce la sistemazione dello spazio (480x370 cm) in maniera razionale dividendolo in tre parti. A destra si sviluppa una cucina a penisola con gli elementi incassati in un piano di marmo intagliato su misura e delimitato da un muretto alto 120 cm. A sinistra si trova un'area con funzioni di soggiorno con contenitori, mobile tv e divanetto. L'angolo meno luminoso dell'ambiente viene invece sfrut-



tato per realizzare un tavolo a sbalzo con 3-4 posti illuminato però da un paio di lampade a sospensione.

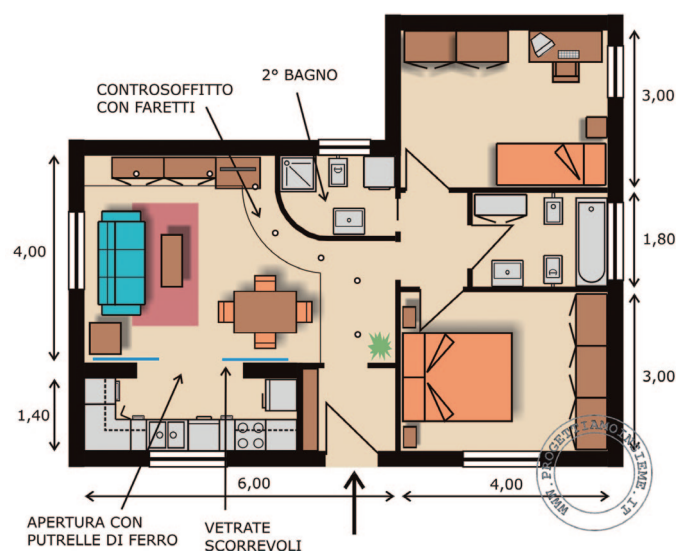
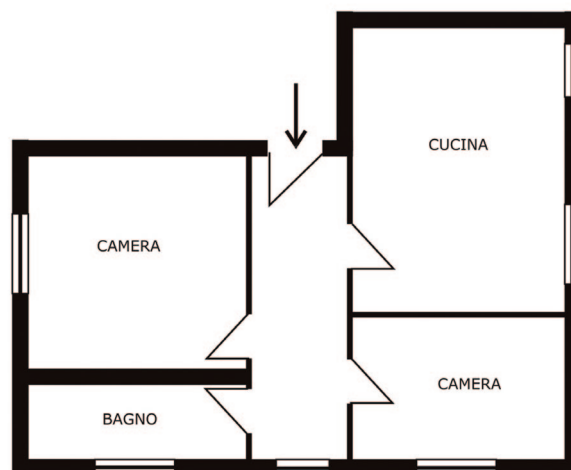


Profondo rosso

In un anonimo appartamento il secondo bagno diventa l'occasione per rivoluzionare la casa. Ecco cosa abbiamo fatto.

Gentili architetti di Progettiamoinsieme.it, le mie richieste sono due. La prima è come suddividere e, di conseguenza, arredare l'ambiente che attualmente è cucina e soggiorno. La seconda è avere 2 camere, 2 bagni, la cucina ed il soggiorno. Grazie anticipatamente. Domenico

Per ricavare quanto richiesto è necessaria una radicale trasformazione dell'appartamento suddividendolo in due zone, giorno e notte. A rendere più particolare la zona giorno è la parete curva che, nascondendo il secondo bagno, costituisce il punto focale della casa. Un lungo controsoffitto con i faretti accompagna il percorso verso il soggiorno ed esalta il volume rotondo spezzando la rigidità geometrica della casa. Il vecchio bagno è stato trasformato in una cucina completa di tutti gli elettrodomestici ed è stata realizzata una nuova apertura sul muro portante grazie all'utilizzo di una putrella in ferro posizionata sopra il vano.

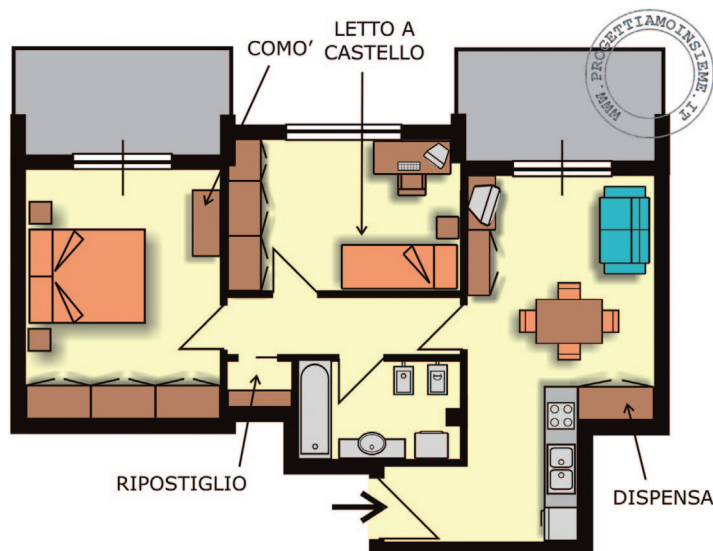
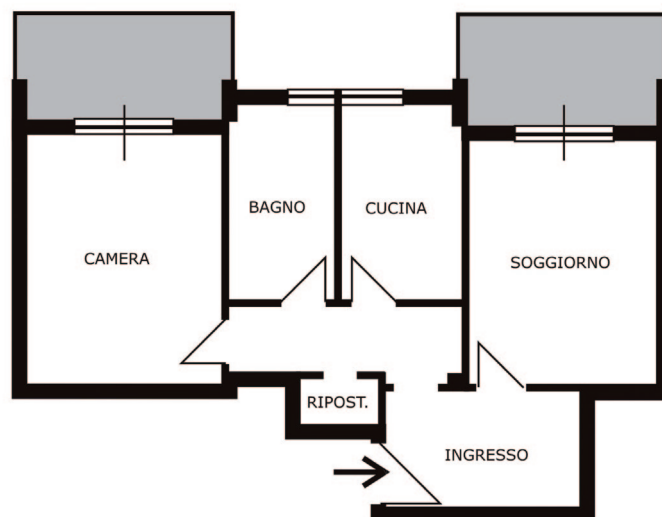


Come in un puzzle

Se gli ambienti si "incastrano" nel posto giusto è possibile sfruttare tutti gli spazi a disposizione. Ecco come abbiamo fatto in questo appartamento.

Gentili architetti di Progettiamoinsieme.it, volevo avere un vostro parere su come poter riqualificare gli spazi interni di questa abitazione. La mia idea per un nucleo di 4 persone (2 bimbi piccoli), era quella di adattare la cucina attuale a seconda camera, ridimensionare il bagno esistente e creare un angolo cottura in soggiorno. Grazie. Stefano

Il progetto prevede la diversa disposizione delle pareti con cui è stato possibile comporre i vari ambienti come in un puzzle. Infatti la ristrutturazione è imperniata sulla trasformazione del blocco servizi (bagno+cucina) in una cameretta per bambini, con un letto a castello, e lo spostamento del corridoio verso l'asse centrale della casa. Questa soluzione permette di ottenere un bagno ad aerazione forzata nella parte opposta sfruttando gli spazi "morti" delle varie rientranze dei muri e, se necessario, si dovrà dotarlo di uno "scalino" per ottenere la necessaria pendenza dello scarico delle acque nere. L'angolo cottura è invece ricavato nell'ingresso e comprende anche un contenitore-dispensa, guadagnando così spazio in soggiorno.



I progetti sono stati realizzati dagli architetti di:



www.progettiamoinsieme.it è un sito web creato nel 2001 da un gruppo di architetti che offre la progettazione e la ristrutturazione di immobili, la consulenza per arredo di interni, la gestione di pratiche edilizie e la redazione dell'attestato di certificazione e qualificazione energetica per la compravendita di un intero immobile o di singole unità immobiliari, secondo le disposizioni legislative. Con l'accesso gratuito al database, contenente oltre 400 progetti, è possibile trovare l'idea giusta per arredare la propria casa.